




prevcom
MG



2024
RELATÓRIO
ANUAL

Sumário

01. Mensagem da Diretoria

02. Panorama Geral

03. Política de Investimentos

04. Demonstrações Contábeis

05. Relatório dos Auditores Independentes

06. Atendimento



Apresentação

A Fundação de Previdência Complementar do Estado de Minas Gerais foi criada com a finalidade de gerir planos de benefícios de caráter previdenciário para os servidores públicos. A PREVCOM-MG é uma entidade sem fins lucrativos, com autonomia administrativa, financeira e gerencial, nos termos da Lei Complementar Estadual nº 132, de 7 de janeiro de 2014, da Lei Complementar Federal nº 108, de 29 de maio de 2001 e da Lei Complementar 109, de 29 de maio de 2001.

Em cumprimento à Resolução CNPC nº 32, de 04 de dezembro de 2019, a PREVCOM-MG apresenta o Relatório Anual de Informações aos Participantes, relativo ao exercício de 2024. Este relatório tem por objetivo informar e esclarecer aos Participantes e Patrocinadores dos planos PREVPLAN e PREV-MAIS os principais pontos sobre a gestão e os resultados da entidade, de forma clara e didática.

Propósito

Fomentar a **poupança previdenciária** com foco na realização de **projetos de vida de seus participantes**.

Visão

Ser reconhecida como **referência no provimento de segurança financeira e previdenciária**.

Comportamentos coletivos sustentadores

- ▶ Temos cuidado com o patrimônio e as expectativas do participante;
- ▶ Assumimos responsabilidade com compromissos, prazos e informações;
- ▶ Atuamos com rapidez nas demandas e respostas; e
- ▶ Somos influenciadores e orientadores previdenciários.

Patrocinadores

PREVPLAN



Assembleia Legislativa do Estado de Minas Gerais



Defensoria Pública de Minas Gerais



Ministério Público do Estado de Minas Gerais



Tribunal de Contas do Estado de Minas Gerais



Tribunal de Justiça Militar de Minas Gerais



Tribunal de Justiça do Estado de Minas Gerais



Estado de Minas Gerais

PREV-MAIS | Municípios do Estado de Minas Gerais



Espera Feliz



Muriaé



Governador Valadares



Gonçalves



Betim



01

Mensagem da Diretoria



Mensagem da Diretoria

É propósito da PREVCOM-MG fomentar a poupança previdenciária com foco na realização de projetos de vida de seus participantes e, nessa linha de ação e pensamento, a equipe da Fundação, no ano de 2024, trabalhou incansavelmente para atingir suas metas e prestar o melhor atendimento aos seus participantes. Com grande satisfação, encerramos o exercício de 2024 com um patrimônio de R\$ 232.294.345,24, o que representa um aumento de 60,33% em relação ao ano anterior. Além disso, ultrapassamos a marca de 3.000 participantes, tendo encerrado o ano com 3.096, significando um aumento em relação a dezembro de 2023 de 45,69%.

O estudo atuarial realizado quando da criação da Fundação indicava que o ponto de equilíbrio seria alcançado em 2027. No entanto, no ano de 2024 já foi possível verificar que tal marca será antecipada, fruto da eficiência da administração, fomento na entrada de novos participantes, bem como retorno das aplicações financeiras.

A PREVCOM-MG promoveu a alteração do regulamento dos planos PREVPLAN e PREV-MAIS, com o objetivo de adaptar os regramentos às disposições da Resolução PREVIC nº 23, de 14 de agosto de 2023 e da Resolução PREVIC nº 17, de 16 de novembro de 2022. Além disso, foram atualizados conceitos importantes, buscando sempre modernizar e aprimorar os processos e serviços.

Outro marco significativo deste ano foi a renovação do nosso site, que agora oferece maior transparência, agilidade e facilidade para os servidores públicos, destacando-se a implantação da adesão online, que permite aos servidores realizarem adesões de forma prática e transparente, sem burocracia, e a criação de novos simuladores, mais intuitivos.

Além disso, ao longo de 2024, a Fundação investiu no desenvolvimento do sistema previdenciário, que não apenas otimiza os processos internos, mas também traz mais segurança na gestão das contribuições de cada servidor. Também, no ano de 2024, a Fundação criou seu primeiro Fundo Exclusivo de Investimentos, visando maior transparência, controle e melhor rendimento.

Expressamos nossa profunda gratidão a todos que contribuíram para o engrandecimento da PREVCOM-MG, em especial nossos colaboradores e membros dos Conselhos Deliberativo e Fiscal, cujos esforços incansáveis têm sido fundamentais para alcançarmos as conquistas de 2024.

O sucesso da PREVCOM-MG é o reflexo do trabalho coletivo e do compromisso de cada um de vocês. A Fundação continuará a trabalhar para garantir a segurança financeira dos servidores públicos de Minas Gerais, com transparência, inovação e responsabilidade.

Armando Quintão Bello de Oliveira Júnior

Diretor-Presidente



Diretoria, Conselhos & Comitê

Conselho Deliberativo

Nome	Titular/Suplente	Representação	Patrocinador
Marcelo Barroso Lima Brito de Campos (Presidente)	Titular	Patrocinador (Indicado)	AGE
Márcio Gomes de Souza	Titular	Patrocinador (Indicado)	MPMG
Noelho Adelino Machado	Titular	Patrocinador (Indicado)	Judiciário
Camila Machado Umpierre	Titular	Participante (Eleito)	DPMG
Matheus Miranda de Oliveira	Titular	Participante (Eleito)	ALMG
João Vitor Silva Fonseca	Titular	Participante (Eleito)	Poder Executivo
Gabriel Arbex Valle	Suplente	Patrocinador (Indicado)	AGE
Fabício Marques Ferragini	Suplente	Patrocinador (Indicado)	MPMG
Camila Cortes Rezende Silveira Dantas	Suplente	Participante (Eleito)	DPMG
Augusto César Guimarães de Souza	Suplente	Participante (Eleito)	Poder Executivo
Ivan Tavares de Melo Filho	Suplente	Participante (Eleito)	Poder Executivo

Conselho Fiscal

Nome	Titular/Suplente	Representação	Patrocinador
José Clemente Maria Ferreira Santos (Presidente)	Titular	Participante (Eleito)	TCEMG
Thiago Ferraz de Oliveira	Titular	Participante (Eleito)	MPMG
Patrícia Capanema Silva Duarte Mcguigan	Titular	Patrocinador (Indicado)	ALMG
Sérgio Augusto Riani do Carmo	Titular	Patrocinador (Indicado)	DPMG
Hugo Markiewicz Fernandes	Suplente	Participante (Eleito)	ALMG
Henrique Bottacin Saes	Suplente	Participante (Eleito)	MPMG
Bruna Maria Souza	Suplente	Patrocinador (Indicado)	ALMG
Guilherme Gontijo Alves Teixeira	Suplente	Patrocinador (Indicado)	DPMG

Diretoria, Conselhos & Comitê

Diretoria Executiva

Nome	Diretoria
Armando Quintão Bello de Oliveira Júnior	Diretor-Presidente
José Antônio Bittencourt Soares (AETQ)	Diretor de Investimentos
Mariana Cristina Macieira Souza Figueirêdo (ARPB)	Diretora de Seguridade

Comitê De Investimentos

Nome	Cargo	Representação
José Antônio Bittencourt Soares (Coordenador)	Diretor de Investimentos	PREVCOM-MG
Aroldo de Rezende Bastos Pereira	Coordenador Jurídico	PREVCOM-MG
Leonardo Gomes Gonçalves	Analista de Investimentos	PREVCOM-MG
Leonardo Alves da Silva	Membro do Comitê	Poder Executivo
Felipe Afonso Costa	Membro do Comitê	Poder Executivo



02

Panorama Geral





Certificações 2024 *

Conselho Deliberativo

Camila Machado Umpierre	CPA 20 - F6L9 T3V-B708
Matheus Miranda de Oliveira	CPA 20 - H8N4-W3UT-Y4L9
João Vitor Silva Fonseca	CPA 20 - 0919-J6B4-C2L6

Conselho Fiscal

Guilherme Gontijo Alves Teixeira	CPA 20 - Z5V9-Y2L9-E5V9
-----------------------------------------	-------------------------

Diretoria Executiva

Mariana Cristina Macieira Souza Figueirêdo <i>Diretora de Segurança</i>	ICSS - EA03726
-----------------------------------------------------------------------------------	----------------

Comitê de Investimentos

Aroldo de Rezende Bastos Pereira <i>Coord. Jurídico</i>	ICSS - EA06990
-------------------------------------------------------------------	----------------

Colaboradores

Leonardo Gomes Gonçalves <i>Analista de Investimentos</i>	CFG - Certificação ANBIMA de Fundamentos em Gestão
Cássia Rodrigues Costas <i>Assistente de Investimentos</i>	CPA 20
Josiane de Melo Lacerda Meira <i>Analista de Controles Internos</i>	CPC - A - Certificação Profissional em Compliance Anticorrupção
Juciene Hilário de Souza <i>Secretária Executiva</i>	Certificação por prova ICSS - Modalidade Capacitação com Ênfase em Administração

* Profissionais que se certificaram ou recertificaram no ano de 2024.



Cenário Econômico | Internacional


O ano de 2024 iniciou sob a perspectiva de estabilização econômica global, com o Banco Mundial projetando um crescimento de 2,6% e uma queda da inflação para 3,5%. Entretanto, apesar dessas expectativas iniciais positivas, os meses subsequentes foram marcados por significativa volatilidade.

Nos Estados Unidos, o ano eleitoral foi marcado por um cenário de altas taxas de juros, apoiado por um mercado de trabalho forte, com baixo índice de desemprego e expansão anualizada da economia de 2,3%. O FED (Federal Reserve) manteve inalterada a taxa básica de juros até o início do segundo semestre e, depois, realizou três cortes seguidos, encerrando o ano na faixa de 4,25% a 4,50% a.a. A vitória de Donald Trump, candidato republicano, junto ao controle da maioria no Senado e na Câmara, sinalizou uma dominância política incomum. Esse domínio político gerou apreensão entre os investidores dos mercados emergentes, que temiam a valorização do dólar.

Na zona do euro, em 2024, a economia permaneceu estagnada, com crescimento do PIB de apenas 0,7% a.a. A inércia do crescimento se deu devido às dificuldades dos governos em encontrar políticas eficazes para fomentar o crescimento, prejudicando a confiança entre empresas e consumidores.

A escalada do conflito em Gaza, gerou preocupações na economia global. O aumento da volatilidade geopolítica resultou em alta nos preços do petróleo e seus derivados.

A China, por sua vez, enfrentou um enfraquecimento do setor imobiliário, uma das principais atividades econômicas do país. Diante das dificuldades, do menor gasto dos consumidores e das pressões deflacionárias, o governo adotou uma série de medidas gradativas de estímulo para reavivar o crescimento e as exportações, fechando o ano com expansão de 5% e atingindo a meta estipulada.





Cenário Econômico | Brasil

Em 2024, o Brasil registrou um robusto crescimento econômico, impulsionado pelo consumo das famílias. Apesar de a taxa de desemprego atingir um recorde histórico de 6,6%, o ano também foi marcado por alta da inflação e das taxas de juros.

Assim, o ano começou com reduções na taxa Selic. Contudo, em virtude da grande incerteza quanto ao cumprimento da meta fiscal de zerar o déficit, aliada ao cenário internacional adverso, a taxa encerrou o mês de dezembro no patamar de 12,25%.

Diante do maior fluxo de saída de capital estrangeiro já registrado em um mês de dezembro, o Banco Central do Brasil agiu para estabilizar o câmbio. A instituição realizou leilões spot, injetando US\$ 21,57 bilhões para mitigar as disfunções causadas pelo intenso fluxo negativo.

Em 2024, o Brasil sediou o G20 (grupo dos vinte países com as maiores economias do mundo). A pauta principal do evento foi discutir políticas públicas globais, abordando temas como combate à fome e à pobreza, transição energética e reformas na governança global. A cúpula também incluiu acordos comerciais e propostas de taxação de grandes fortunas.

Quanto ao desempenho dos ativos de investimento, os de renda fixa apresentaram desempenhos variados, influenciados principalmente pelas altas taxas de juros. Títulos pós-fixados, como os indexados ao CDI, mantiveram rentabilidades positivas ao longo do ano. Por outro lado, títulos prefixados e atrelados ao IPCA sofreram perdas devido ao aumento das taxas de juros, com alguns fundos de renda fixa registrando rendimentos abaixo do CDI.

Na renda variável, o Brasil enfrentou um desempenho desafiador. O Ibovespa, principal índice da Bolsa brasileira, registrou uma queda de 10,36%, o pior desempenho desde 2015.

Mesmo diante desse cenário econômico desafiador de 2024, os planos administrados pela Fundação apresentaram resultados superiores aos seus índices de referência. O índice dos planos de contribuição definida obteve alta de 7,98% (IPCA+3%). Os planos, por sua vez, alcançaram rentabilidade anual de 9,47% no Plano PREVPLAN e 10,30% no Plano PREV-MAIS. No plano administrativo (PGA), a rentabilidade foi de 10,56%, enquanto o índice de referência (90% do CDI) ficou em 9,75%. Esses números reafirmam o compromisso da Fundação com a gestão eficiente, a alocação estratégica e a supervisão rigorosa dos recursos, demonstrando sua capacidade de proporcionar resultados positivos para seus participantes.



Adesões aos Planos em 2024

A tabela a seguir apresenta a quantidade de adesões ao Plano de Benefícios PREVPLAN, administrado pela PREVCOM-MG, ao longo do exercício de 2024.

Não houve adesões ao Plano PREV-MAIS no exercício de 2024.

PREVPLAN | Adesões por Período 2024

Mês	ALMG	DPMG	MPMG	TCEMG	TJMG	TJMMG	Poder Executivo	Total Geral
JAN	-	-	2	15	1	6	266	290
FEV	-	3	1	5	-	-	62	71
MAR	-	3	6	3	1	-	20	33
ABR	1	-	2	6	1	-	29	39
MAI	3	-	34	1	62	-	17	117
JUN	45	1	9	-	-	-	47	102
JUL	17	1	5	-	1	1	21	46
AGO	36	2	12	53	1	1	58	163
SET	22	-	5	7	-	1	43	78
OUT	21	-	2	2	-	-	15	40
NOV	3	49	2	1	-	-	38	93
DEZ	1	0	1	-	-	-	22	24
Total Geral	149	59	81	93	67	9	638	1.096



Situação Previdenciária

As tabelas a seguir apresentam a situação previdenciária dos participantes da PREVCOM-MG no final de 2024.

PREVPLAN | Quantidade de participantes por situação previdenciária

Situação	ALMG	DPMG	MPMG	Poder Executivo	TCEMG	TJMG	TJMMG	Total Geral
Pensionista - Pensão por Morte Ativo	-	-	-	4	-	-	-	4
Autopatrocinado Total	-	-	-	6	-	1	-	7
BPD	-	-	1	5	-	-	-	6
BPD Presumido	-	-	-	6	-	-	-	6
Cancelado aguardando Instituto	-	-	1	4	2	1	-	8
Falecido	-	-	-	2	-	-	-	2
Ex-Participante	-	2	6	144	5	1	3	161
Participante Suspenso	1	-	-	1	-	-	-	2
Ativo Facultativo	3	15	22	186	1	25	-	252
Ativo Normal	232	189	526	1.178	240	267	13	2.645
Ativo Normal - Cedido para outro órgão	-	-	-	3	-	-	-	3
Total Geral	236	206	556	1.539	248	295	16	3.096

PREV-MAIS | Quantidade de participantes por situação previdenciária

Situação	Betim	Espera Feliz	Gonçalves	Muriaé	Governador Valadares	Total Geral
Participante Ativo Suspenso	-	-	-	-	-	-
Ativo Facultativo	-	-	-	-	-	-
Ativo Normal	-	-	-	2	1	3
Cancelado aguardando Instituto	-	-	-	-	-	-
Ex-Participante	1	-	-	-	-	1
Total Geral	1	0	0	2	1	4

Estatísticas Populacionais

As tabelas a seguir apresentam a quantidade de participantes dos Planos PREVPLAN e PREV-MAIS, respectivamente, posicionadas no final de 2024.

PREVPLAN | Estatísticas Populacionais

Participantes	3.092
Assistidos	4
Total	3.096

PREV-MAIS | Estatísticas Populacionais

Participantes	4
Assistidos	0
Total	4



Contribuições Recebidas

A seguir, apresentamos as tabelas com as contribuições recebidas ao longo do ano de 2024, o que representa um indicador importante do volume de recursos gerenciados pela Entidade.

PREVPLAN | Contribuições 2024

Mês	ALMG	TCEMG	TJMG	DPMG	MPMG	Poder Executivo	TJMMG	Total Geral
JAN	R\$ 231.440,96	R\$ 332.522,37	R\$ 556.045,32	R\$ 550.155,41	R\$ 1.486.858,97	R\$ 825.171,60	R\$ 1.460,60	R\$ 3.983.655,23
FEV	R\$ 228.052,35	R\$ 326.679,77	R\$ 547.324,08	R\$ 542.192,23	R\$ 1.470.053,12	R\$ 912.298,21	R\$ 14.563,45	R\$ 4.041.163,21
MAR	R\$ 227.899,21	R\$ 331.215,23	R\$ 668.782,75	R\$ 538.064,21	R\$ 1.565.711,82	R\$ 1.605.804,67	R\$ 24.207,42	R\$ 4.961.685,31
ABR	R\$ 229.376,63	R\$ 343.545,45	R\$ 611.838,05	R\$ 537.563,46	R\$ 1.577.442,86	R\$ 1.573.017,18	R\$ 23.680,31	R\$ 4.896.463,94
MAI	R\$ 229.605,21	R\$ 349.014,10	R\$ 589.194,47	R\$ 538.984,72	R\$ 1.575.849,09	R\$ 1.603.175,17	R\$ 24.039,91	R\$ 4.909.862,67
JUN	R\$ 250.436,23	R\$ 372.847,19	R\$ 727.720,02	R\$ 538.865,65	R\$ 1.700.641,88	R\$ 1.635.431,43	R\$ 24.926,39	R\$ 5.250.868,79
JUL	R\$ 490.688,42	R\$ 477.226,19	R\$ 810.810,72	R\$ 574.312,71	R\$ 1.712.195,45	R\$ 1.722.249,86	R\$ 24.127,74	R\$ 5.811.611,09
AGO	R\$ 291.885,90	R\$ 378.230,24	R\$ 795.214,46	R\$ 578.770,88	R\$ 1.714.817,64	R\$ 1.815.702,26	R\$ 24.127,74	R\$ 5.598.749,12
SET	R\$ 301.664,22	R\$ 396.467,16	R\$ 794.692,33	R\$ 578.682,75	R\$ 1.748.699,73	R\$ 1.841.161,83	R\$ 26.889,56	R\$ 5.688.257,58
OUT	R\$ 315.034,28	R\$ 406.377,12	R\$ 797.329,14	R\$ 581.447,99	R\$ 1.807.526,88	R\$ 1.905.478,23	R\$ 28.226,52	R\$ 5.841.420,16
NOV	R\$ 316.197,60	R\$ 407.024,56	R\$ 869.016,23	R\$ 589.944,73	R\$ 1.720.144,33	R\$ 1.913.373,47	R\$ 27.493,98	R\$ 5.843.194,90
DEZ	R\$ 627.352,58	R\$ 795.878,19	R\$ 1.685.628,57	R\$ 1.198.721,84	R\$ 3.469.073,89	R\$ 8.289.534,93	R\$ 53.674,83	R\$ 16.119.864,83
Total Geral	R\$ 3.739.633,59	R\$ 4.917.027,60	R\$ 9.453.596,14	R\$ 7.347.706,58	R\$ 21.549.015,66	R\$ 25.642.398,84	R\$ 297.418,45	R\$ 72.946.796,83

PREV-MAIS | Contribuições 2024

Mês	Muriae	Governador Valadares	Total Geral
JAN	R\$ 155,18	R\$ 1.637,32	R\$ 1.792,50
FEV	R\$ 94,72	R\$ 764,90	R\$ 859,62
MAR	R\$ 227,82	R\$ 764,90	R\$ 992,72
ABR	R\$ 328,26	R\$ 861,54	R\$ 1.189,80
MAI	R\$ 227,82	R\$ 861,54	R\$ 1.089,36
JUN	R\$ 227,82	-	R\$ 227,82
JUL	R\$ 227,82	R\$ 861,54	R\$ 1.089,36
AGO	R\$ 227,82	R\$ 861,54	R\$ 1.089,36
SET	R\$ 227,82	R\$ 861,54	R\$ 1.089,36
OUT	R\$ 227,82	R\$ 861,54	R\$ 1.089,36
NOV	R\$ 227,82	R\$ 861,54	R\$ 1.089,36
DEZ	R\$ 582,66	R\$ 1.354,10	R\$ 1.936,76
Total Geral	R\$ 2.983,38	R\$ 10.552,00	R\$ 13.535,38

Benefícios Pagos

Benefícios em Vigor - Sintético				
Benefício	Quantidade de parcelas	Valor (R\$)	Benefício Min. (R\$)	Benefício Máx. (R\$)
Pensão por Morte	13	128.258,56	9.393,16	10.280,00
Total:	13	128.258,56		



03

Política de Investimentos





Políticas de Investimentos

As Políticas de Investimentos para os planos administrados pela PREVCOM-MG regem-se pelas diretrizes da Resolução do Conselho Monetário Nacional (CMN) nº 4.994, de 24 de março de 2022, e suas alterações, bem como pelo Estatuto e normativos internos da Fundação. As atuais Políticas de Investimento foram propostas pela Diretoria Executiva em sua 301ª Reunião Ordinária, de 1º de novembro de 2024, e aprovadas pelo Conselho Deliberativo na 123ª reunião, de 21 de novembro de 2024, e vigorarão no período de 2025 a 2029, com revisões anuais.

Além dos princípios financeiros e prudenciais disciplinados pela legislação e normas citadas, as Políticas de Investimento na PREVCOM-MG trazem em comum, do ponto de vista estratégico, o direcionamento dos investimentos de cada plano administrado considerando, dentre outros fatores, suas características de maturidade, volume, níveis de liquidez e natureza institucional.

Atualmente, a PREVCOM-MG administra 3 (três) planos, dos quais 2 (dois) são de previdência complementar e 1 (um) de gestão de recursos administrativos, com os respectivos focos estratégicos descritos na página a seguir.



PREV-MAIS

O PREV-MAIS é um Plano de Contribuição Definida (CD), no qual o Participante determina o valor de sua contribuição, e o benefício é estabelecido de acordo com o total de recursos acumulados na sua conta individual, juntamente com a rentabilidade. Portanto, o benefício dependerá da capacidade contributiva individual de cada Participante e da rentabilidade obtida.

Modalidade: Contribuição Definida (CD)

CNPB: 2021.0010-83

CNPJ: 48.307.775/0001-30

Índice de referência: IPCA + 3,28%. A taxa foi definida considerando a Portaria PREVIC nº 308, de 25 de abril de 2024. A duration utilizada para definição do intervalo foi de 10 anos (conforme estabelecido pela legislação para planos que não apresentam fluxo de caixa atuarial).

As características do PREV-MAIS também indicam o estabelecimento de política de investimentos com foco no longo prazo. Todavia, em razão de decisão do Conselho Deliberativo da PREVCOM-MG, proferida em setembro de 2024, pela rescisão unilateral de todos os convênios de adesão que compõem o plano, os investimentos deverão ser realinhados mediante proposta da Diretoria Executiva, priorizando ativos de maior liquidez, tão logo o processo de rescisão unilateral obtenha decisão e direcionamento da PREVIC – Superintendência Nacional de Previdência Complementar.

PREVPLAN

O PREVPLAN é um Plano de Contribuição Definida (CD), no qual o Participante determina o valor de sua contribuição, e o benefício é estabelecido de acordo com o total de recursos acumulados na sua conta individual, juntamente com a rentabilidade. Portanto, o benefício dependerá da capacidade contributiva individual de cada Participante e da rentabilidade obtida.

Modalidade: Contribuição Definida (CD)

CNPB: 2015.0004-29

CNPJ: 48.307.597/0001-48

Índice de referência: IPCA + 3,28%. A taxa foi definida considerando a Portaria PREVIC nº 308, de 25 de abril de 2024. A duration utilizada para definição do intervalo foi de 10 anos (conforme definido pela legislação para planos que não apresentam fluxo de caixa atuarial).

Em face de tais características, a política de investimentos deste plano tem foco no longo prazo e, no atual momento, apresenta baixa necessidade de liquidez, uma vez que ainda se encontra em fase de capitalização, com pagamento apenas de benefícios facultativos de risco.

PGA

Os recursos do Plano de Gestão Administrativa (PGA) são destinados exclusivamente ao pagamento das despesas administrativas da PREVCOM-MG.

Modalidade: Plano de Gestão Administrativa

Código: 99.700.000-00

Índice de referência: 90% do CDI

Plano: PGA

Em razão da natureza e do fluxo econômico da gestão de tais recursos, a política de investimentos é focada em ativos de maior liquidez e de curto/médio prazo.



04

Demonstrações Contábeis



Parecer Demonstrações Contábeis 2024 Conselho Fiscal

O Conselho Fiscal desta Fundação de Previdência Complementar do Estado de Minas Gerais – PREVCOM-MG, reunido na modalidade presencial, registra que examinou as Demonstrações Contábeis apresentadas pela Diretoria Executiva da PREVCOM-MG, referentes ao exercício findo em 31 de dezembro de 2024.

Com base no exame daqueles documentos, complementados por informações do Parecer dos Auditores Independentes, o Conselho Fiscal opina favoravelmente à aprovação das Demonstrações Contábeis, relativas ao exercício de 2024.

Considerando a preocupação com a continuidade operacional da PREVCOM-MG, corroborada com a ênfase constante do relatório do Auditor Independente, o Conselho Fiscal recomenda que a Administração envide esforços para alcançar o equilíbrio financeiro, adotando as medidas que julgar necessárias, dando continuidade com as políticas de austeridade adotadas em 2024 e, principalmente, buscando novas fontes de receitas..

Belo Horizonte, 18 de março de 2025.

José Clemente Maria Ferreira Santos

Presidente do Conselho

Thiago Ferraz de Oliveira

Conselheiro

Patrícia Capanema Silva Duarte McGuigan

Conselheira

Sérgio Augusto Riani do Carmo

Conselheiro

Parecer Demonstrações Contábeis 2024 Conselho Deliberativo

O Conselho Deliberativo desta Fundação de Previdência Complementar do Estado de Minas Gerais – PREVCOM-MG, reunido na modalidade virtual, registra que examinou o Parecer Atuarial e as Demonstrações Contábeis apresentados pela Diretoria Executiva da PREVCOM-MG, referentes ao exercício findo em 31 de dezembro de 2024 e, com fundamento nas análises realizadas, nos esclarecimentos prestados pela Diretoria Executiva, no Relatório dos Auditores Independentes e no Parecer do Conselho Fiscal, este órgão de deliberação superior conclui que as Demonstrações Contábeis relativas ao exercício de 2024 refletem adequadamente a situação patrimonial e financeira da PREVCOM-MG, razão pela qual as aprova e delibera conforme item 04 da ata nº 127, de 24 de março de 2025.

Belo Horizonte, 24 de março de 2025.

Marcelo Barroso Lima Brito de Campos

Presidente do Conselho

Noelho Adelino Machado

Conselheiro

João Vitor Silva Fonseca

Conselheiro

Matheus Miranda de Oliveira

Conselheiro

Camila Machado Umpierre

Conselheira

Fabício Marques Ferragini

Conselheiro

Demonstrações Contábeis 2024

Leia a seguir o documento referente ao exercício de 2024, incorporado neste arquivo. Para acessar a versão original em PDF, clique no botão abaixo.

3

Prevcom-MG – Fundação de Previdência Complementar do Estado de Minas

1. Balanço Patrimonial em 31 de dezembro de 2024 e 2023 (em R\$ mil)

FUNDAÇÃO DE PREVIDÊNCIA COMPLEMENTAR DO ESTADO DE MINAS GERAIS – PREVCOM-MG							
Balanço Patrimonial Consolidado - CNPJ 21.275.757/0001-97							
Em milhares de reais							
ATIVO	Nota	31/12/2024	31/12/2023	PASSIVO	Nota	31/12/2024	31/12/2023
DISPONÍVEL	4	20	3	EXIGÍVEL OPERACIONAL		18.005	17.803
REALIZÁVEL		200.433	169.509	Gestão Previdencial	7.1	895	536
Gestão Previdencial	5.1	1	1	Gestão Administrativa	7.2	17.303	17.261
Gestão Administrativa	5.2	1.853	1.452	Investimentos	7.3	7	6
Investimentos	5.3	258.552	188.028	EXIGÍVEL CONTINGENCIAL	8	2.942	1.501
Títulos Públicos		59.479	15.498	Gestão Previdencial		1	1.501
Fundos de Investimento		199.073	152.528	Gestão Administrativa		2.941	
IMOBILIZADO E INTANGÍVEL	6	65	76	PATRIMÔNIO SOCIAL		230.880	150.284
Imobilizado		65	76	Patrimônio de Cobertura do Plano		230.989	143.933
				Provisões Matemáticas	9.1	230.989	143.933
				Benefícios Concedidos		6.884	1.935
				Benefícios a Conceder		224.125	141.998
				Fundos		6.891	6.351
				Fundos Previdenciais	9.3	605	417
				Fundos Administrativos		8.286	5.934
TOTAL DO ATIVO		260.527	169.588	TOTAL DO PASSIVO		260.527	169.588

As notas explicativas da Administração são parte integrante das Demonstrações Contábeis.



Prevcom-MG – Função de Previdência Complementar do Estado de Minas

4

2. Demonstração da Mutaç o do Patrim nio Social – Exerc cios findos em 31 de dezembro de 2024 e 2023 (em R\$ mil)

FUNDAÇÃO DE PREVIDÊNCIA COMPLEMENTAR DO ESTADO DE MINAS GERAIS – PREVCOM-MG			
Demonstra�o da Muta�o do Patrim�nio Social Consolidado - CNPJ 21.275.737/0001-97			
Em milhares de reais			
DESCRI�O	31/12/2024	31/12/2023	Vari�o no Exerc�cio (%)
A) Patrim�nio Social - in�cio do exerc�cio	150.284	85.345	74,05%
1. Adi�es	96.401	69.759	38,19%
(*) Contribui�es Previd�ncias	63.414	46.069	37,65%
(*) Portabilidade	3.044	416	539,50%
(*) Indeniza�o de Riscos Tercearizados	4.702	1.841	0,00%
(*) Resultado Positivo L�cido dos Investimentos - Gest�o Previd�ncia	16.843	13.729	22,68%
(*) Receitas Administrativas	5.982	4.999	19,66%
(*) Resultado Positivo L�cido dos Investimentos - Gest�o Administrativa	2.416	2.645	-8,66%
2. Destina�es	(5.605)	(5.920)	16,92%
(-) Benef�cios	(128)	(71)	100,00%
(-) Resgates	(151)	(156)	-3,21%
(-) Portabilidade	(479)	(616)	-29,14%
(-) Constitui�o L�cida de Cont�ng�cias - Gest�o Previd�ncia	(1)	-	0,00%
(-) Despesas Administrativas	(4.905)	(4.562)	7,52%
(-) Constitui�o L�cida de Cont�ng�cias - Gest�o Administrativa	(1.141)	(355)	221,27%
3. Acr�scimo/Decr�scimo no Patrim�nio Social (1+2)	90.796	63.839	40,13%
(+/-) Provis�es Matem�ticas	87.056	61.066	42,56%
(+/-) Fundos Previd�ncias	188	146	28,77%
(+/-) Fundos Administrativos	2.352	2.727	-13,75%
4. Outros Eventos do Patrim�nio Social	-	-	-
(+/-) Outros Eventos do Patrim�nio Social	-	-	-
5. Opera�es Transit�rias	-	-	-
(+/-) Opera�es Transit�rias	-	-	-
B) Patrim�nio Social - final do exerc�cio (A+3+4+5)	239.680	150.284	59,82%

As Notas explicativas da Administra o s o parte integrante das Demonstra es Cont beis.

Prevcom-MG – Fun o de Previd ncia Complementar do Estado de Minas

6

3. Demonstr o do Plano de Gest o Administrativa – Exerc cios findos em 31 de dezembro de 2024 e 2023 (em R\$ mil)

FUNDAÇÃO DE PREVIDÊNCIA COMPLEMENTAR DO ESTADO DE MINAS GERAIS – PREVCOM-MG			
Demonstra�o do Plano de Gest�o Administrativa Consolidado - CNPJ 21.275.737/0001-97			
Em milhares de reais			
DESCRI�O	31/12/2024	31/12/2023	Vari�o no Exerc�cio (%)
A) Fundo Administrativo do Exerc�cio Anterior	5.934	3.207	86,03%
1. Custeio da Gest�o Administrativa	8.396	7.644	9,89%
1.1 Receitas	8.396	7.644	9,89%
Custeio Administrativo da Gest�o Previd�ncia	4.700	3.402	37,49%
Receitas Outras	1.222	1.537	-20,49%
Resultado Positivo L�cido dos Investimentos	2.416	2.645	-8,85%
2. Despesas Administrativas	(4.905)	(4.662)	7,54%
2.1 Administra�o dos Planos Previd�ncias	(4.905)	(4.662)	7,54%
Personal e Encargos	(3.535)	(3.262)	7,74%
Treinamentos / congressos e semin�rios	(59)	(49)	31,11%
Viagens e est�dias	(24)	(19)	20,32%
Servi�os de terceiros	(1.075)	(1.018)	5,90%
Despesas gerais	(105)	(150)	-4,43%
Deprecia�es e amortiza�es	(18)	(18)	0,00%
Tributos	(22)	(20)	10,00%
Outras Despesas	(7)	(2)	250,00%
3. Constitui�o/Revers�o de Cont�ng�cias Administrativas	(1.142)	(365)	221,13%
4. Revers�o de Recursos para o Plano de Benef�cios	-	-	-
5. Resultado Negativo L�cido dos Investimentos	-	-	-
6. Sobralin�ci�ncia da Gest�o Administrativa (1-2-3-4-5)	2.352	2.727	-13,75%
7. Constitui�o/Revers�o do Fundo Administrativo (6)	2.352	2.727	-13,75%
8. Opera�es Transit�rias	-	-	-
B) Fundo Administrativo do Exerc�cio Atual (A+7+8)	8.286	5.934	39,64%

As Notas explicativas da Administra o s o parte integrante das Demonstra es Cont beis.

Prevcom-MG – Fun o de Previd ncia Complementar do Estado de Minas

7

4. Demonstr o do Ativo L cido – Plano de Benef cios PREVPLAN – Exerc cios findos em 31 de dezembro de 2024 e 2023 (em R\$ mil)

FUNDAÇÃO DE PREVIDÊNCIA COMPLEMENTAR DO ESTADO DE MINAS GERAIS – PREVCOM-MG - CNPJ 21.275.737/0001-97			
Demonstra�o do Ativo L�cido - Plano Previd�ncia PREVPLAN - CNPJ 2015.0004-29			
Em milhares de reais			
DESCRI�O	31/12/2024	31/12/2023	Vari�o no Exerc�cio (%)
1. Ativos	240.563	150.818	58,51%
Receiv�vel	8.287	5.935	39,63%
Investimento	232.276	144.883	60,32%
T�tulos P�blicos	59.479	15.488	-
Fundos de Investimento	172.797	129.385	33,55%
2. Obriga�es	702	540	30,00%
Operacional	701	540	29,81%
Cont�ng�ncia	1	-	100,00%
3. Fundos N�o Previd�ncia	8.286	5.934	39,64%
Fundos Administrativos	8.286	5.934	39,64%
4. Resultados a Realizar	-	-	-
5. Ativo L�cido (1-2-3)	231.575	144.344	60,43%
Provis�es Matem�ticas	230.671	143.927	60,48%
Fundos Previd�ncia	605	417	45,08%

As Notas explicativas da Administra o s o parte integrante das Demonstra es Cont beis.



Prevcom-MG – Fundação de Previdência Complementar do Estado de Minas

8

5. Demonstração da Mutaç o do Ativo L quido – Plano de Benef cios PREVPLAN – Exerc cios findos em 31 de dezembro de 2024 e 2023 (em R\$ mil)

FUNDAÇÃO DE PREVIDÊNCIA COMPLEMENTAR DO ESTADO DE MINAS GERAIS – PREVCOM-MG - CNPJ 21.275.737/0001-97			
Demonstra�o da Muta�o do Ativo L�quido - Plano Previdencial - CNPB 2015.0004-29			
Em milhares de reais			
DESCRI�O	31/12/2024	31/12/2023	Vari�o no Exerc�cio (%)
A) Ativo L�quido - In�cio do Exerc�cio	144.344	93.130	73,82%
1. Adi�es	92.740	96.670	41,40%
(*) Contribui�es	68.190	49.525	37,63%
(*) Provis�es	3.084	476	539,57%
(*) Indeniza�o de Riscos Transferidos	4.730	1.341	155,49%
(*) Resultado Positivo L�quido dos Investimentos - Gest�o Previdencial	16.841	13.728	22,69%
2. Destina�es	(6.517)	(4.364)	28,42%
(-) Benef�cios	(129)	(71)	100,00%
(-) Resgates	(150)	(156)	-3,85%
(-) Provis�es	(479)	(576)	-29,14%
(-) Constitui�o L�quida de Conting�ncias - Gest�o Previdencial	(1)	-	100,00%
(-) Custeio Administrativo	(4.759)	(3.461)	37,50%
3. Acrescimo/Decr�scimo no Ativo L�quido (1+2)	87.231	91.206	42,92%
(+/-) Provis�es Matem�ticas	87.043	91.060	42,95%
(+/-) Fundo Previdencial	188	146	29,77%
4. Outros Eventos do Ativo L�quido	-	-	-
5. Opera�es Transit�rias	-	-	-
B) Ativo L�quido - Final do Exerc�cio (A+3)	231.575	184.344	80,43%
C) Fundos N�o Previd�ncias	2.362	2.727	100%
(+/-) Fundo Administrativo	2.362	2.727	-13,75%

As Notas explicativas da Administra o s o parte integrante das Demonstra es Cont beis.

Prevcom-MG – Fundação de Previdência Complementar do Estado de Minas

9

6. Demonstr o das Provis es T cnicas do Plano de Benef cios – Plano de Benef cios PREVPLAN – Exerc cios findos em 31 de dezembro de 2024 e 2023 (em R\$ mil)

FUNDAÇÃO DE PREVIDÊNCIA COMPLEMENTAR DO ESTADO DE MINAS GERAIS – PREVCOM-MG - CNPJ 21.275.737/0001-97			
Demonstra�o das Provis�es T�cnicas - Plano Previdencial - CNPB 2015.0004-29			
Em milhares de reais			
DESCRI�O	31/12/2024	31/12/2023	Vari�o no Exerc�cio (%)
Provis�es T�cnicas (1+2+3+4+5)	232.278	144.883	60,32%
1. Provis�es Matem�ticas	230.971	143.927	60,48%
1.1. Benef�cios Concedidos	6.884	1.934	254,91%
1.2. Benef�cio a Conceder	224.107	141.993	57,83%
Contribui�o Definida	224.107	141.993	57,83%
Saldo de Contas - parcela patrocinador(es)/ instituidor(es)	107.128	68.505	56,38%
Saldo de contas - parcela participantes	116.979	73.488	59,18%
2. Equil�brio T�cnico	-	-	-
3. Fundos	905	417	45,08%
3.1. Fundos Previd�ncias	905	417	45,08%
4. Exig�vel Operacional	699	539	29,77%
4.1. Gest�o Previdencial	694	535	29,72%
4.2. Investimentos - Gest�o Previdencial	5	4	36,32%

As Notas explicativas da Administra o s o parte integrante das Demonstra es Cont beis.

Prevcom-MG – Fundação de Previdência Complementar do Estado de Minas

10

7. Demonstr o do Ativo L quido - Plano de Benef cios PREV-MAIS – Exerc cios findos em 31 de dezembro de 2024 e 2023 (em R\$ mil)

FUNDAÇÃO DE PREVIDÊNCIA COMPLEMENTAR DO ESTADO DE MINAS GERAIS – PREVCOM-MG - CNPJ 21.275.737/0001-97			
Demonstra�o do Ativo L�quido - Plano Previdencial - CNPB 2021.0010-83			
Em milhares de reais			
DESCRI�O	31/12/2024	31/12/2023	Vari�o no Exerc�cio (%)
1. Ativos	18	6	200,00%
Dispon�vel	-	1	-100,00%
Investimento	18	5	260,00%
Fundos de Investimento	18	5	260,00%
2. Obriga�es	-	1	-100,00%
3. Fundos N�o Previd�ncias	-	-	-
4. Resultados a Realizar	-	-	-
5. Ativo L�quido (1-2-3)	18	5	260,00%
Provis�es Matem�ticas	18	5	260,00%

As Notas explicativas da Administra o s o parte integrante das Demonstra es Cont beis.



Prevcom-MG – Fundação de Previdência Complementar do Estado de Minas

11

8. Demonstração da Mutaç o do Ativo L quido – Plano de Benef cios PREV-MAIS – Exerc cios findos em 31 de dezembro de 2024 e 2023 (em R\$ mil)

FUNDAÇÃO DE PREVIDÊNCIA COMPLEMENTAR DO ESTADO DE MINAS GERAIS – PREVCOM-MG – CNPJ 21.275.737/0001-97			
Demonstra�o da Muta�o do Ativo L�quido - Plano Previdencial - CNPB 2021.0010-83			
Em milhares de reais			
DESCRI�O	31/12/2024	31/12/2023	Varia�o no Exerc�cio (%)
A) Ativo L�quido - In�cio do Exerc�cio	5	1	400,00%
1. Adi�o	14	4	250,00%
(+) Contribui�es	14	4	250,00%
2. Destina�es	(1)	-	-
3. Acr�scimo/Decr�scimo no Ativo L�quido (1+2)	13	4	225,00%
(+/-) Provis�es Matem�ticas	13	4	225,00%
4. Outros Eventos do Ativo L�quido	-	-	-
5. Opera�es Transit�rias	-	-	-
B) Ativo L�quido - Final do Exerc�cio (A+3)	18	5	260,00%

As Notas explicativas da Administra o s o parte integrante das Demonstra es Cont beis.

Prevcom-MG – Fundação de Previdência Complementar do Estado de Minas

12

9. Demonstra o das Provis es T cnicas do Plano de Benef cios – Plano de Benef cios PREV-MAIS – Exerc cios findos em 31 de dezembro de 2024 e 2023 (em R\$ mil)

FUNDAÇÃO DE PREVIDÊNCIA COMPLEMENTAR DO ESTADO DE MINAS GERAIS – PREVCOM-MG – CNPJ 21.275.737/0001-97			
Demonstra�o das Provis�es T�cnicas - Plano Previdencial - CNPB 2021.0010-83			
Em milhares de reais			
DESCRI�O	31/12/2024	31/12/2023	Varia�o no Exerc�cio (%)
Provis�es T�cnicas (1+2+3+4+5)	18	6	200,00%
1. Provis�es Matem�ticas	18	5	260,00%
1.2. Benef�cio a Conceder	18	5	260,00%
Contribui�o Definida	18	5	260,00%
Saldo de Contas - parcela patrocinador(es)/ instituidor(es)	9	2	350,00%
Saldo de contas - parcela participantes	9	3	200,00%
2. Equil�brio T�cnico	-	-	-
2.2. Resultados a realizar	-	-	-
3. Fundos	-	-	-
4. Exig�vel Operacional	-	1	-100,00%
4.1. Gest�o Previdencial	-	1	-100,00%

As Notas explicativas da Administra o s o parte integrante das Demonstra es Cont beis.




05

Relatório dos Auditores Independentes



Relatório do Auditor Independente sobre as Demonstrações Contábeis

Leia a seguir o documento referente ao exercício de 2024, elaborado pela Bez Auditores e incorporado neste arquivo. Para acessar a versão original em PDF, clique no botão abaixo.



Relatório do Auditor Independente sobre as Demonstrações Contábeis

Aos Administradores, Conselheiros, Patrocinadoras e Participantes da **Fundação de Previdência Complementar do Estado de Minas Gerais - PREVCOM-MG**
Belo Horizonte - MG.

Opinião

Examinamos as demonstrações contábeis da **Fundação de Previdência Complementar do Estado de Minas Gerais - PREVCOM-MG** (Entidade), que compreendem o balanço patrimonial consolidado em 31 de dezembro de 2024 e as respectivas demonstrações consolidadas da mutação do patrimônio social e do plano de gestão administrativa, e as demonstrações individuais por plano de benefícios que compreendem a demonstração do ativo líquido, da mutação do ativo líquido e das provisões técnicas do plano para o exercício findo nessa data, bem como as correspondentes notas explicativas, incluindo o resumo das principais políticas contábeis.

Em nossa opinião, as demonstrações contábeis acima referidas apresentam adequadamente, em todos os aspectos relevantes, a posição patrimonial e financeira consolidada da **Fundação de Previdência Complementar do Estado de Minas Gerais - PREVCOM-MG** e individual por plano de benefícios em 31 de dezembro de 2024 e o desempenho consolidado e por plano de benefícios de suas operações para o exercício findo nessa data, de acordo com as práticas contábeis adotadas no Brasil aplicáveis às entidades reguladas pelo Conselho Nacional de Previdência Complementar - CNPC.

Base para opinião

Nossa auditoria foi conduzida de acordo com as normas brasileiras e internacionais de auditoria. Nossas responsabilidades, em conformidade com tais normas, estão descritas na seção a seguir intitulada "Responsabilidades do auditor pela auditoria das demonstrações contábeis". Somos independentes em relação à Entidade, de acordo com os princípios éticos relevantes previstos no Código de Ética Profissional do Contador e nas normas profissionais emitidas pelo Conselho Federal de Contabilidade, e cumprimos com as demais responsabilidades éticas de acordo com essas normas. Acreditamos que a evidência de auditoria obtida é suficiente e apropriada para fundamentar nossa opinião.

Ênfase

Conforme mencionado nas notas explicativas nº 1 e nº 7.2, o Estado de Minas Gerais, por meio da Lei Complementar nº 132, de 07/01/2014, instituiu a Fundação de Previdência Complementar do Estado de Minas Gerais - PREVCOM-MG e para suportar a cobertura de despesas relativas ao custeio de sua implantação, o Poder Executivo foi autorizado a realizar o aporte de recursos na Entidade até o limite de R\$ 20 milhões, valor este, integralmente aportado até 23/05/2022. Tendo em vista que tais recursos não seriam suficientes para o custeio da PREVCOM-MG o Estado de Minas Gerais, por meio da Lei Complementar nº 158, de 30/07/2021 autorizou o Poder Executivo a transferir até R\$ 15 milhões como antecipação de custeio das despesas da Fundação a partir de 1º de janeiro de 2022, sendo o valor dessa antecipação, objeto de compensação futura, mensalmente, a partir do atingimento do equilíbrio operacional do Plano de Gestão Administrativa, até a liquidação total do valor antecipado. Referida antecipação foi repassada à PREVCOM-MG em 07/04/2022. Adicionalmente, a diretoria da PREVCOM-MG, por meio do Ofício "OF.PRESI nº 094/21", solicitou ao Poder Executivo o montante de R\$ 1,8 milhões a título de adiantamento de custeio administrativo, para restituição por compensação futura, mediante a suspensão temporária da taxa de carregamento mensal do Patrocinador Poder Executivo, tendo por objetivo, garantir o custeio do plano PREVMAIS, aprovado pela PREVIC em 13 de maio de 2021 e criado para atender os Entes Federativos pelos primeiros 36 (trinta e seis) meses. A solicitação foi aprovada e os recursos repassados a PREVCOM-MG também em 07/04/2022. Conforme evidenciado na

1



Demonstração do Plano de Gestão Administrativa – DPGA, as despesas administrativas no exercício de 2024 foram de, aproximadamente R\$ 4,9 milhões (R\$ 4,5 milhões em 2023), provenientes, substancialmente, de despesas com pessoal e encargos, enquanto as receitas de custeio provenientes de contribuições, ressarcimento da seguradora Mongeral e os rendimentos auferidos nos investimentos do Plano de Gestão Administrativa - PGA foram de aproximadamente R\$ 8,4 milhões (R\$ 7,6 milhões em 2023), portanto, no exercício findo em 31 de dezembro de 2024, as receitas auferidas pelo Plano de Gestão Administrativa foram suficientes para o custeio da PREVCOM-MG, não havendo necessidade de novos aportes de recursos por parte do Estado de Minas Gerais para custeio das despesas administrativas. Nossa opinião não está modificada em relação a esse assunto.

Responsabilidades da administração pelas demonstrações contábeis

A administração é responsável pela elaboração e adequada apresentação das demonstrações contábeis de acordo com as práticas contábeis adotadas no Brasil aplicáveis às entidades reguladas pelo Conselho Nacional de Previdência Complementar - CNPC e pelos controles internos que ela determinou como necessários para permitir a elaboração de demonstrações contábeis livres de distorção relevante, independentemente se causada por fraude ou erro.

Na elaboração das demonstrações contábeis, a administração é responsável pela avaliação da capacidade de a Entidade continuar operando, divulgando, quando aplicável, os assuntos relacionados com a sua continuidade operacional e o uso dessa base contábil na elaboração das demonstrações contábeis, a não ser que a administração pretenda liquidar a Entidade ou cessar suas operações, ou não tenha nenhuma alternativa realista para evitar o encerramento das operações.

Os responsáveis pela governança da Entidade são aqueles com responsabilidade pela supervisão do processo de elaboração das demonstrações contábeis.

Responsabilidades do auditor pela auditoria das demonstrações contábeis

Nossos objetivos são obter segurança razoável de que as demonstrações contábeis, tomadas em conjunto, estão livres de distorção relevante, independentemente se causada por fraude ou erro, e emitir relatório de auditoria contendo nossa opinião. Segurança razoável é um alto nível de segurança, mas não uma garantia de que a auditoria realizada de acordo com as normas brasileiras e internacionais de auditoria sempre detectam as eventuais distorções relevantes existentes. As distorções podem ser decorrentes de fraude ou erro e são consideradas relevantes quando, individualmente ou em conjunto, possam influenciar, dentro de uma perspectiva razoável, as decisões econômicas dos usuários tomadas com base nas referidas demonstrações contábeis.

Como parte da auditoria realizada de acordo com as normas brasileiras e internacionais de auditoria, exercemos julgamento profissional e mantemos ceticismo profissional ao longo da auditoria. Além disso:

- Identificamos e avaliamos os riscos de distorção relevante nas demonstrações contábeis, independentemente se causada por fraude ou erro, planejamos e executamos procedimentos de auditoria em resposta a tais riscos, bem como obtemos evidência de auditoria apropriada e suficiente para fundamentar nossa opinião. O risco de não detecção de distorção relevante resultante de fraude é maior do que o proveniente de erro, já que a fraude pode envolver o ato de burlar os controles internos, conluio, falsificação, omissão ou representações falsas intencionais.
- Obtivemos entendimento dos controles internos relevantes para a auditoria para planejarmos procedimentos de auditoria apropriados às circunstâncias, mas, não, com o objetivo de expressarmos opinião sobre a eficácia dos controles internos da Entidade.
- Avaliamos a adequação das políticas contábeis utilizadas e a razoabilidade das estimativas contábeis e respectivas divulgações feitas pela administração.
- Concluímos sobre a adequação do uso, pela administração, da base contábil de continuidade operacional e, com base nas evidências de auditoria obtidas, se existe incerteza relevante em



relação a eventos ou condições que possam levantar dúvida significativa em relação à capacidade de continuidade operacional da Entidade. Se concluirmos que existe incerteza relevante, devemos chamar atenção em nosso relatório de auditoria para as respectivas divulgações nas demonstrações contábeis ou incluir modificação em nossa opinião, se as divulgações forem inadequadas. Nossas conclusões estão fundamentadas nas evidências de auditoria obtidas até a data de nosso relatório. Todavia, eventos ou condições futuras podem levar a Entidade a não mais se manter em continuidade operacional.

- Avaliamos a apresentação geral, a estrutura e o conteúdo das demonstrações contábeis, inclusive as divulgações e se as demonstrações contábeis representam as correspondentes transações e os eventos de maneira compatível com o objetivo de apresentação adequada.

Comunicamo-nos com os responsáveis pela administração a respeito, entre outros aspectos, do alcance planejado, da época da auditoria e das constatações de auditoria, inclusive as eventuais deficiências nos controles internos quando identificadas durante nossos trabalhos.

Maringá, 12 de março de 2025.

BEZ Auditores Independentes Ltda.

CRC PR 5.010/0-2

VALDEMIR
BEZ:69315256
972

Assinado de forma digital
por VALDEMIR
BEZ:69315256972
Dados: 2025.03.12
164200-43907

Valdemir Bez
Contador
CRC-PR 037262/0-2



Atendimento

Segunda à Sexta, das 9h às 17h

Telefone: (31) 2526-0038

Celular (Whatsapp): (31) 97112-1731

E-mail: contato@prevcommg.com.br

Rua Rio Grande do Norte, 867 – Edifício Lymirio Trindade 6º andar,
sala 601, bairro Funcionários – Belo Horizonte/MG

www.prevcommg.com.br